

MODULO RACCOLTA DATI

Cavi scaldanti autoregolanti

per tetti, grondaie e pluviali

Compilare il modulo e inviarlo all'indirizzo
etelecrisponde@etelec.it



TRACCIAMENTO TETTI, GRONDAIE E PLUVIALI

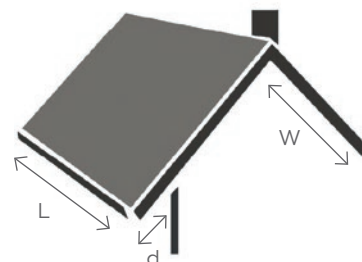
* CAMPI OBBLIGATORI

Info richiedente



Cognome *	Nome
Azienda *	Filiale *
Email*	Tel.*
N° Riferimento Offerta	Data

Dati TETTO

Tipologia*		
Lunghezza* (L)		m
Profondità* (W)		m
Sporgenza* (d)		m
Lunghezza grondaia *		m
Larghezza grondaia *		cm
Numero pluviali		
Altezza pluviali		m



Rivestimento tetto

- | | | |
|--|---|---|
| <input type="checkbox"/> Tegole bituminose | <input type="checkbox"/> Tegole in laterizio | <input type="checkbox"/> Tegole in cemento |
|  |  |  |
| <input type="checkbox"/> Lastre in metallo | <input type="checkbox"/> Pietra | <input type="checkbox"/> Lastre bitumate |
|  |  |  |
| <input type="checkbox"/> altro | | |

Se disponibile allegare disegno in pianta in formato PDF